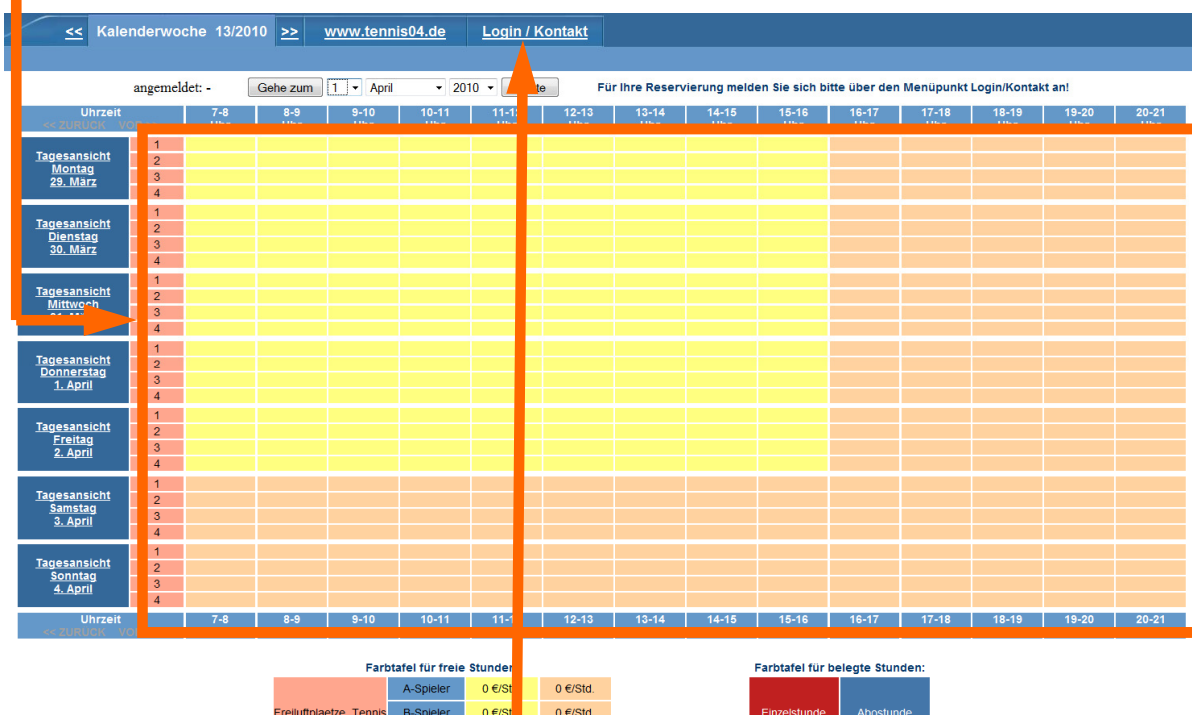


Online Buchungssystem:

Bedienungsanleitung für die einmalige Registrierung von Gästen

Das Online-Buchungssystem, das seit vielen Jahren bei namhaften Tennisanlagen im Einsatz ist, vereinfacht die Platzbuchung und erhöht den Kundenservice und wird über die Homepage www.askoe20.at aufgerufen.

Nach Aufruf von www.askoe20.at und Anklicken des Links „www.tennis04.at/brigittenau“ erscheint der Buchungskalender der aktuellen Woche.



The screenshot shows a weekly booking calendar for tennis courts. The interface includes a navigation bar with the website name and a login link. Below the navigation bar, there are fields for the current date and time, and a message about logging in for reservations. The main part of the interface is a grid representing the weekly schedule, with columns for time slots (7-8, 8-9, 9-10, 10-11, 11-12, 12-13, 13-14, 14-15, 15-16, 16-17, 17-18, 18-19, 19-20, 20-21) and rows for each day of the week (Monday to Sunday). The grid cells are color-coded: yellow for free hours and orange for booked hours. A legend at the bottom explains the color coding:

Farbtafel für freie Stunden:				Farbtafel für belegte Stunden:	
Freiluftplätze, Tennis	A-Spieler	0 €/Std.	0 €/Std.	Einzelstunde	Abostunde
	B-Spieler	0 €/Std.	0 €/Std.		

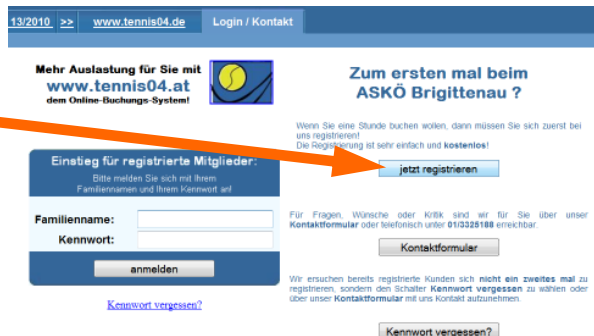
Wechseln Sie über den Menüpunkt **Login/Kontakt** durch einfaches Drücken mit der linken Maustaste auf den Anmeldeschirm

(oder durch einfaches Drücken mit der linken Maustaste im Buchungskalender wird ebenfalls auf den Anmeldeschirm gewechselt)

2. Der Anmeldeschirm ist offen.

Durch einfaches Drücken mit der linken Maustaste Auf den Schalter „jetzt registrieren“

öffnen Sie das Registrierungs-
fenster.



13/2010 >> www.tennis04.de Login / Kontakt

Mehr Auslastung für Sie mit www.tennis04.at dem Online-Buchungs-System!

Zum ersten mal beim ASKÖ Brigittenau ?

Wenn Sie eine Stunde buchen wollen, dann müssen Sie sich zuerst bei uns registrieren!
Die Registrierung ist sehr einfach und kostenlos!

Einstieg für registrierte Mitglieder:
Bitte melden Sie sich mit Ihrem Familiennamen und Ihrem Kennwort an

Familienname:
Kennwort:

[Kennwort vergessen?](#)

Für Fragen, Wünsche oder Kritik sind wir für Sie über unser Kontaktformular oder telefonisch unter 013328188 erreichbar.

Wir ersuchen bereits registrierte Kunden sich nicht ein zweites mal zu registrieren, sondern den Schalter **Kennwort vergessen** zu wählen oder über unser **Kontaktformular** mit uns Kontakt aufzunehmen.

3. Das Registrierungsfenster ist offen.

Füllen Sie das Registrierungsformular vollständig aus und speichern Sie mit dem Schalter OK.



Registrierung bei ASKÖ Brigittenau

Anrede:

Vorname *:

Zuname *:

Strasse *: /

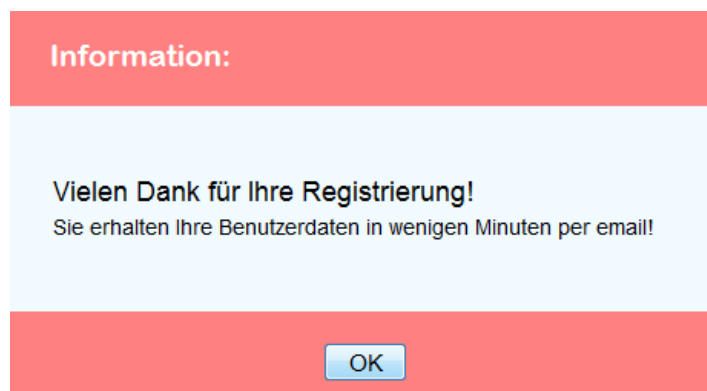
Plz * - Ort: -

Telefon *:

Email *:

Die mit * gekennzeichneten Felder sind Pflichtfelder!

4. Folgendes Fenster erscheint:



Information:

Vielen Dank für Ihre Registrierung!
Sie erhalten Ihre Benutzerdaten in wenigen Minuten per email!